




Restauration de patrimoine le Chemin des Ermes et sa Fontaine-Lavoir de Fonsoustayrolles



L'association de Défense du Patrimoine de la Commune de Mostuéjols (ADPCM)

Association
de Défense du
Patrimoine
de la Commune
Mostuéjols

Il n'y a pas d'amour, il n'y a que des preuves d'amour nous disait Jean Cocteau...

Comment prouver son amour à un pays, qu'il soit d'origine ou d'adoption ? Le faire vivre, l'aider à traverser les temps, pour que les trésors qu'il nous offre perdurent pour nos successeurs ?

C'est ce que fait, modestement, mais avec persévérance, depuis plus de 25 années l'ADPCM.

Parmi les interventions les plus importantes on peut citer :

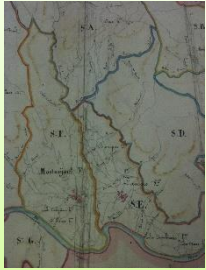
- Restauration de la toiture de la chapelle de Saint Marcellin
- Restauration et entretien des monuments historiques classés de la commune (églises Notre Dame des Champs et Saint Sauveur de Liaucous), et leur animation avec « des musiques et des jours », la « foire aux santons », et depuis 2015 des expositions de photographies dont : « Mémoire d'ici », « Naissance et évolution du tourisme dans les gorges et les grands Causses », « les poilus de l'Aveyron » ...
- Restauration du patrimoine vernaculaire de la commune, comme la fontaine de Comayras, les croix de la commune, etc...

Dans la continuité de ses efforts, l'ADPCM, en partenariat avec la Commune de Mostuéjols, a réalisé **la restauration du chemin médiéval des Ermes et de sa fontaine-lavoir de Fonsoustayrolles**, avec pour objectifs : Valoriser l'entrée du village, restaurer le petit patrimoine menacé de disparition, et les murets en pierre sèche attenants.

Il aura fallu plus de 8 ans de persévérance à l'association pour le résultat présenté aujourd'hui dans ce dossier.

Mostuéjols, petite commune de 320 âmes, mais qui occupe un très vaste territoire sur les flancs du Sauveterre, dominant le Tarn. Territoire riche d'un passé très présent : deux villages perchés, des vestiges de préhistoire, drailles, dolmens de l'époque celtique, nombreux tumuli celtes et vestiges d'ateliers de poteries sigillées gallo-romaines, stèle romaine, château et habitat semi-troglodytiques du haut Moyen âge, château fort du XI^e siècle évoluant au fil des âges, trois églises romanes ... pour n'évoquer que ses richesses architecturales...

Tout cela nous confère un devoir de restauration, d'embellissement, d'entretien de ce patrimoine, dans le cadre des objectifs du Grand Site National des Gorges du Tarn, du Parc Naturel Régional des Grands Causses, du Patrimoine Mondial de l'Unesco.

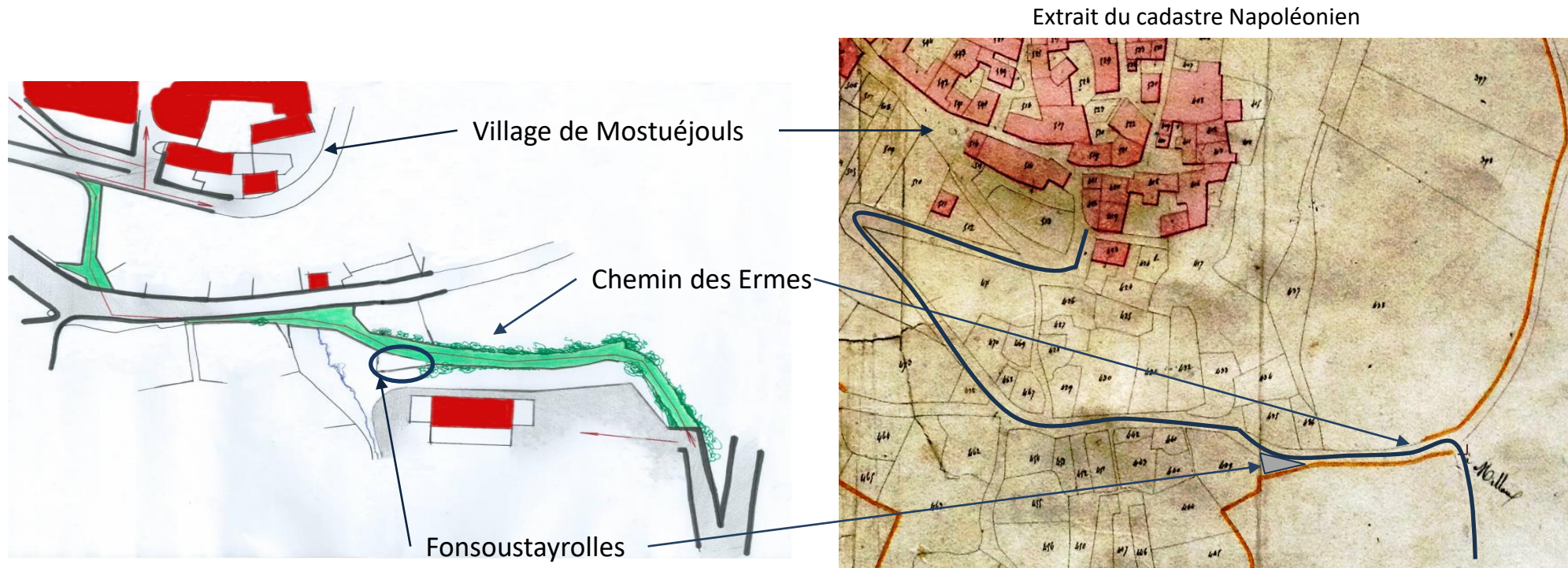


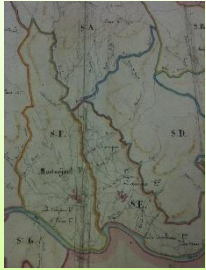
Le Chemin des Ermes et sa Fontaine-Lavoir de Fonsoustayrolles

Plan de situation



Le chemin médiéval des Ermes était l'accès principal au village perché de Mostuéjols. Il reliait la rivière Tarn et Millau au village et on devine les reste d'une fontaine à mi-chemin.





Le Chemin des Ermes et sa Fontaine-Lavoir de Fonsoustayrolles

Plan de situation



Le quartier des Ermes, autrefois des champs cultivés, est devenu un lieu de vie, comprenant la salle des fêtes, un boulodrome, des jeux d'enfants, les jardins partagés et des jardins de particuliers. Le chemin des Ermes est un accès pédestre à ce lieu de vie depuis le village. La fontaine de Fonsoustayrolles est attenante au chemin.



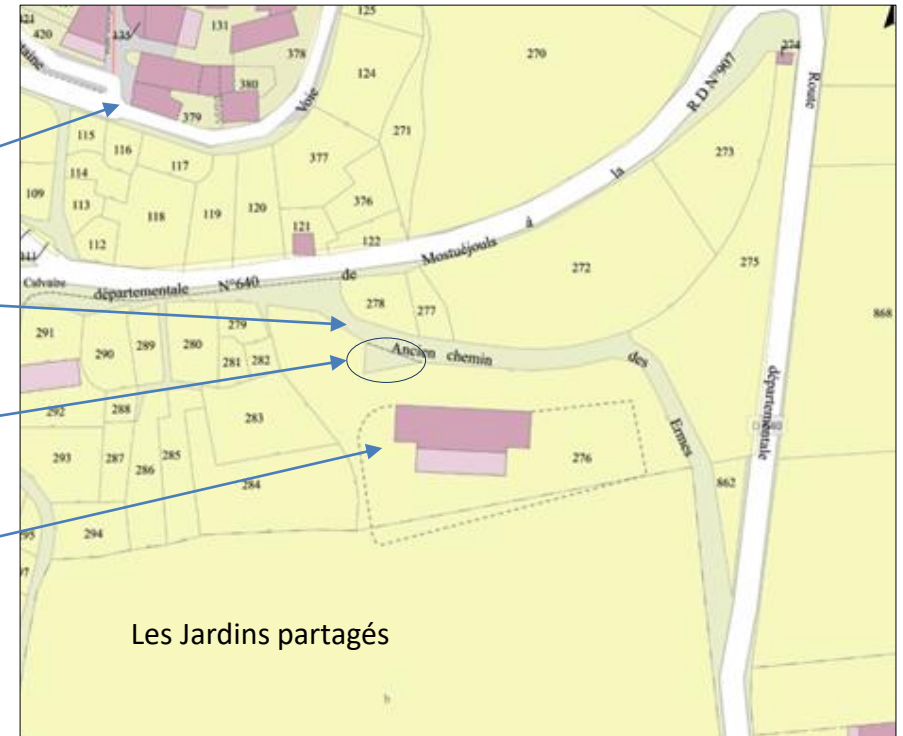
Village de
Mostuéjols

Chemin
des Ermes

Fonsoustayrolles

Maison
des Arziolles
Avec jeux d'enfants
et boulodrome

Le Tarn



Les Jardins partagés

« La Fontaine – lavoir de Fonsoustayrolles »

L'état des lieux



Historique : Située au cœur du chemin des Ermes, la fontaine servait à laver les tripes de cochon dans les années 1950. L'eau coulait en permanence, et l'espace était bordé de murets en pierres sèches. Un départ de voûte indiquait qu'une avancée de toit protégeait l'arrivée de l'eau et permettait de s'abriter en cas de pluie.

Ce petit patrimoine en ruine est envahi par la végétation.

L'arrivée d'eau existante a été déviée par les travaux divers des réseaux et de la route dans les années 1960.

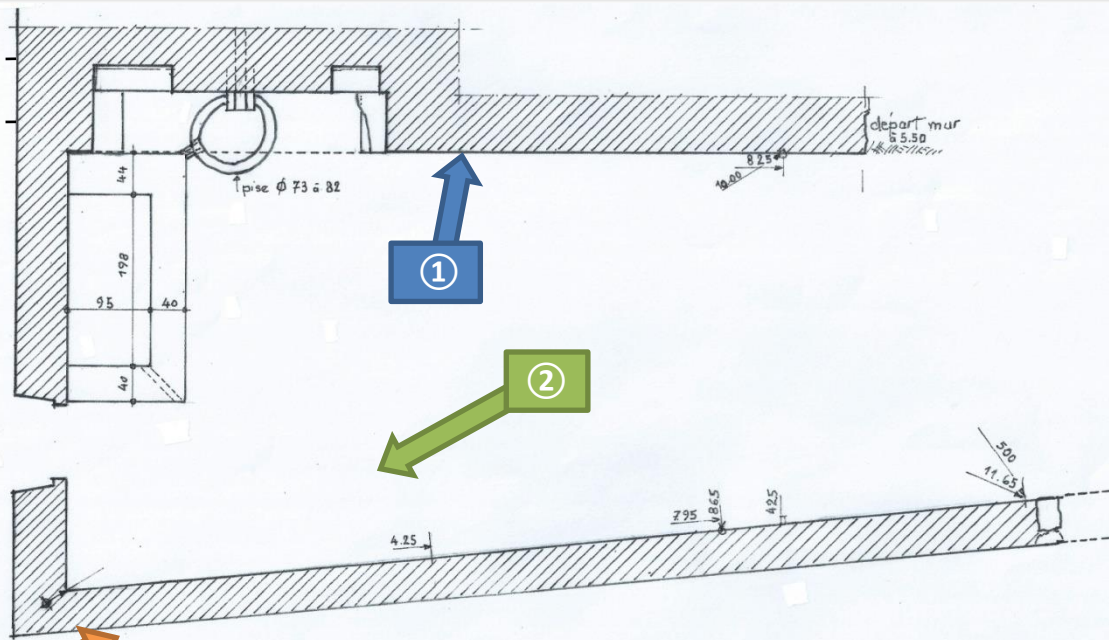


L'eau a été déviée : un ruisseau (exsurgence) s'écoule à proximité

Le site a été débroussaillé et nettoyé par l'ADPCM en 2014

« Fontaine – lavoir de Fonsoustayrolles »

L'état des lieux : Les murs périphériques



1

Les murs périphériques sont partiellement démolis



2



3

« Fontaine – lavoir de Fonsoustayrolles »

La restauration - reconstruction



Description des travaux :

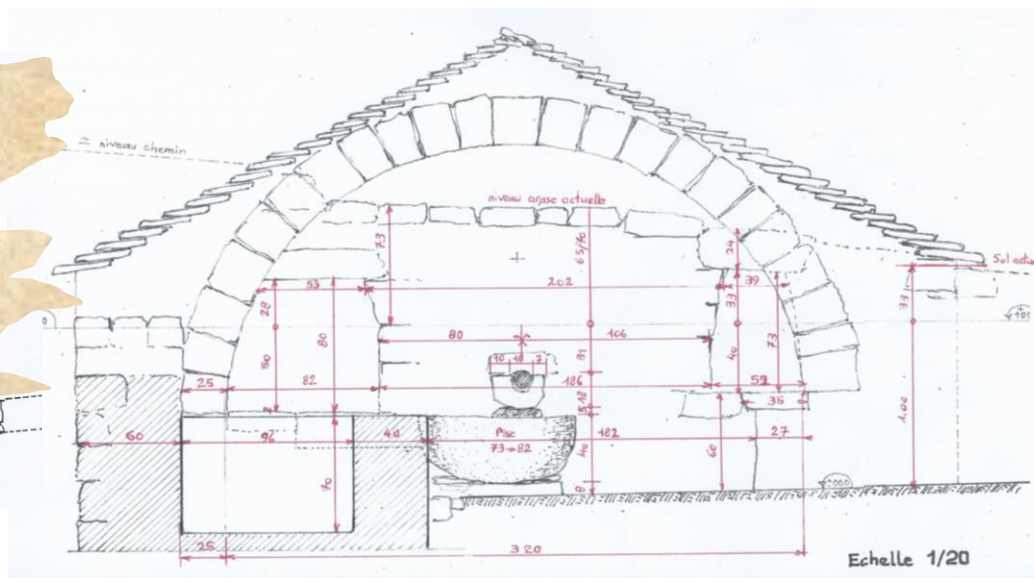
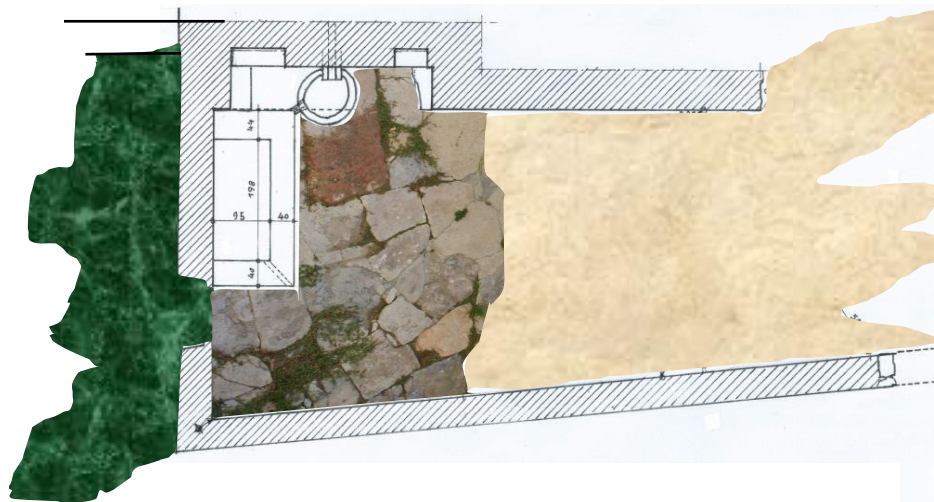
Redonner vie à ce patrimoine vernaculaire

Reconstruction de la voute auvent de la fontaine avec sa couverture en lauzes.

Restauration du lavoir avec le dallage sol.

Reconstruction et restauration des murs et murets périphériques à l'ensemble « fontaine-lavoir ».

Remise en eau de la fontaine.



Cotations de l'existant et du projet

« Fontaine – lavoir de Fonsoustayrolles »

Les travaux – Reconstruction de la voûte et des murs périphériques



Début du chantier : 4 Février 2019

Les entreprises :

« SAS Da Costa » Maçonnerie - Compeyre

« Toitures des grands Causses » Couverture lauzes - Le Massegros



Installation du coffrage de la voûte



Reconstruction des murs périphériques



Reconstruction murs et voûte



Couronnements des murs : en délit (clouques) et boutisses



« Fontaine – lavoir de Fonsoustayrolles »

Les travaux : Restauration du sol caladé et du bassin



Après avoir creusé le sol, une calade ancienne apparaît. Cette partie de calade est conservée, et l'accès à la fontaine est caladé à l'identique, par la pose de pierres sur un lit de sable.



« Fontaine – lavoir de Fonsoustayrolles »

Les travaux : couverture de la voûte



Couverture de la voûte en lauzes calcaires
Par l'entreprise
« Toitures des Grands Causses »



« Fontaine – lavoir de Fonsoustayrolles »

La réalisation



Après trois semaines de travaux de reconstruction, et de restauration, avec la complicité de la météo, la fontaine-lavoir de Fonsoustayrolles vient de retrouver son aspect d'origine. Un travail réalisé dans les règles de l'art et le respect des traditions de construction.

Fin du chantier : 21 Février 2019

Prochaine intervention, la remise en eau de la fontaine.

« Fontaine – lavoir de Fonsoustayrolles »

Le financement

Maître d'ouvrage : Commune de Mostuéjols

DP N° : 1216017 M2008

Maître d'œuvre : ADPCM - Mostuéjols

Coût du projet :

HT : 21 108,00 €

TTC : 25 329,60 €

Entreprises intervenant sur le projet :

- **SAS DA COSTA** - 12 520 Compeyre
- **SARL Toitures des Grands Causses**
48 500 Le Masegros

Début des travaux : 31 Janvier 2019

Durée des travaux : environ 1 Mois

FINANCEMENTS :

Conseil Départemental de l'Aveyron : 4 776,50 €


Région Occitanie : 4 515,00 €

Commune de Mostuéjols : 4 221,60 €


Souscription Fondation du Patrimoine : 600,00 €

Crédit Agricole : 1 500,00 €

ADPCM : 9 716,50 €



Association
de Défense du
Patrimoine
de la Commune
Mostuéjols



« Fontaine – lavoir de Fonsoustayrolles »

La remise en eau



Printemps 2023 :

Après deux années de Covid, et une année de tâtonnements, la remise en eau est assurée avec la participation des employés communaux.

- Recherche et découverte du petit canal d'alimentation en eau, une construction ancienne constituée de pierres parfaitement taillées.
- Le canal obstrué dans les années 1960 lors de travaux d'enfouissement d'une ligne téléphonique est débouché par les employés, puis recouvert de pierres posées par-dessus.




« Fontaine – lavoir de Fonsoustayrolles »

La remise en eau



Printemps 2023

- Une fois le canal débouché, l'eau de la source s'écoule à nouveau dans la fontaine.
- Le bassin est étanchéisé, création d'un trop-plein et mise en place d'un pise qui récupère le trop-plein à l'extérieur de l'enceinte de la fontaine
- Un cheminement de tuiles dirige l'eau vers un fossé qui permet d'irriguer les jardins partagés situés en contrebas, et rejoint ensuite la rivière Tarn.



Et après ...

Cette belle fontaine est utilisée pour irriguer les jardins partagés, ou les jardins de particuliers, elle se trouve sur le trajet d'un circuit de randonnée ouvert par la communauté de Communes, et à proximité de la salle des fêtes communale pour le plus grand plaisir de tous.

La commune réfléchit actuellement à l'installation d'une citerne de défense contre l'incendie qui serait située en contrebas et alimentée gravitairement par l'eau de cette fontaine qui coule toute l'année.

« Le chemin des Ermes »

La restauration, une belle aventure humaine !




Aujourd'hui terminée, la restauration du mur de soutènement du chemin des Ermes aura demandé deux tranches de travaux, et l'organisation de 2 stages de formation à la pierre sèche avec le concours de l'Association des Bâisseurs en Pierres Sèches (ABPS), et une très forte implication de l'ADPCM, autant financièrement qu'humainement.

Objectifs :

Valoriser l'entrée du village

Réhabiliter les murs en pierres sèches afin de redonner au chemin des Ermes son caractère d'origine.

Rétablir la liaison Les Ermes-maison des Arziolles et le village de Mostuéjols



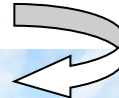

Le mur de soutènement du chemin des Ermes restauré, on aperçoit en haut du chemin la fontaine de Fonsoustayrolles

« Le chemin des Ermes »

Etat des lieux en 2015



Début projet



Description des ouvrages (de droite à gauche):

La *première partie* est constituée d'un muret de faible hauteur, environ 1,00m, son couronnement est réalisé par des pierres posées en délit.

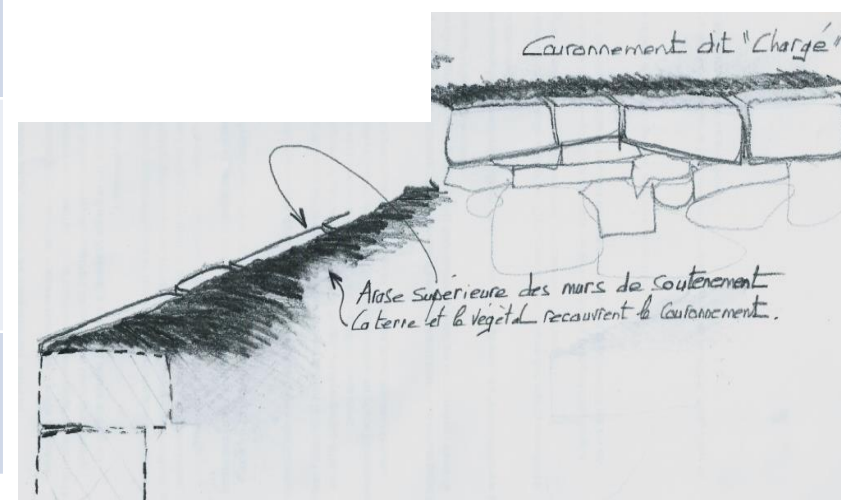
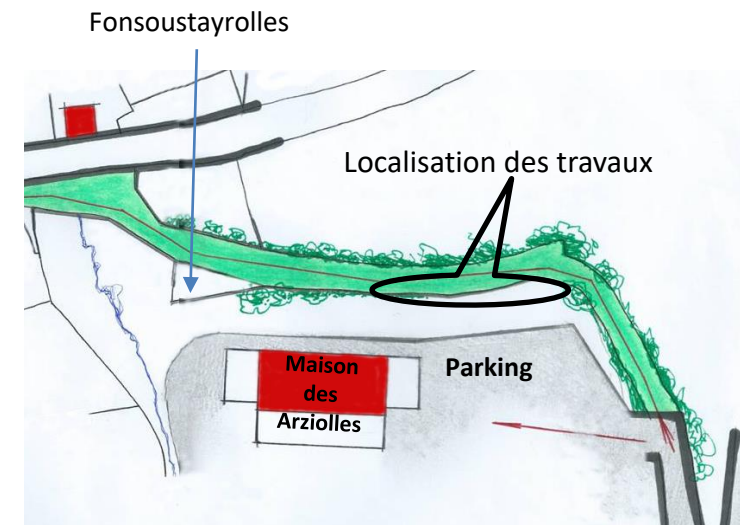
La *deuxième partie* située au-dessus de la maison des Arziolles, devient progressivement un mur de soutènement. Cette partie est en très mauvais état, à plusieurs endroits le mur est écroulé.

« Réhabilitation du mur de soutènement du chemin des Ermes »

1^{er} Stage ABPS du 25 au 29 septembre 2017



Descriptif des travaux	Réalisés par
Préparatifs : -Débroussaillage et dessouchage -Récupération et stockage des pierres en pied de mur	Bénévoles de l'ADPCM
Terrassement -Fouille jusqu'au bon sol -Stockage ou évacuation des déblais	Employés municipaux et bénévoles de l'ADPCM
Fondation Pose des pierres d'assise	ABPS + bénévoles de l'ADPCM
Le mur en pierre sèche et le remblaiement (drain) en pierres sèches, finitions côté talus.	ABPS + Bénévoles de l'ADPCM
Finitions et couronnement , mise en œuvre traditionnelle (clouques)	ABPS + entreprise locale Sylvain Pignard



« Réhabilitation du mur de soutènement du chemin des Ermes »

1^{er} Stage ABPS du 25 au 29 septembre 2017 : préparation du chantier



Débroussaillage



Terrassements



Terrassements



Stockage des pierres

« Réhabilitation du mur de soutènement du chemin des Ermes »

1^{er} Stage ABPS du 25 au 29 septembre 2017 : Les fondations



Pose des pierres d'assise

8 stagiaires sont inscrits au stage encadré par l'ABPS

De nombreux bénévoles de l'ADPCM aident à la manutention des pierres

« Réhabilitation du mur de soutènement du chemin des Ermes »

1^{er} Stage ABPS du 25 au 29 septembre 2017 : Mur et drain



Montage du mur et remplissage du drain constitué de petites pierres côté talus



« Réhabilitation du mur de soutènement du chemin des Ermes »

1^{er} Stage ABPS du 25 au 29 septembre 2017 : Couronnement et finitions



La finition du mur est réalisée par l'ABPS et une entreprise locale

Les bénévoles de l'ADPCM sont nombreux pendant toute la durée du stage :

- aide à la manutention des pierres
- Préparation des repas pris en commun dans la maison des Arziolles toute proche.

Jeu 5 octobre 2017 JOURNAL DE MILLAU

MOSTUEJOULS

Une technique, un patrimoine à préserver



PIERRE SÈCHE Jeudi 28 septembre, élus et membres de l'ADPCM se sont réunis à Mostuéjoul pour tirer un premier bilan du stage de formation à la construction en pierre sèche qui touchait à sa fin.

Le soleil brillait sur le village ce jeudi matin, permettant d'apprécier le travail réalisé dans les meilleures conditions possibles. Les neuf stagiaires participant à l'atelier, qui a duré toute la semaine, étaient déjà au travail, envisageant déjà la fin de chantier, le lendemain. C'est un mur de pierre d'une trentaine de mètres de longueur longeant l'ancien chemin des Ermes, au village, le chemin des Ermes, qui a servi de support pratique à cette formation. Cette première tranche a permis d'en restaurer une vingtaine de mètres.

La formation, initiée par l'ADPCM (Association de défense du patrimoine de la commune de Mostuéjoul) et mise en place par l'ABPS (Association des bâtisseurs en pierres sèches), initialement destinée aux employés communaux avait été proposée à toutes les communes de la vallée, d'Aguessac au Rozier. Seules deux communes ont été séduites par l'initiative et ont participé : La Cresse en envoyant un agent et Compeyre avec deux stagiaires. Les six autres stagiaires sont venus d'autres régions et même de très loin (Besançon, Metz, Montpellier).

Les motivations étaient aussi variées puisque l'on trouve aussi bien de jeunes professionnels venus se perfectionner que des employés territoriaux ou des personnes venues à titre personnel, intéressées par cette technique ancestrale qui avait tendance à disparaître.

Depuis quelques années cependant, un certain intérêt

nombreux détails techniques. Alors que les professionnels avaient presque totalement disparu en France, l'ABPS regroupe, à elle seule, une cinquantaine d'entreprises dans le sud du pays.

Outre l'aspect esthétique indéniable de la pierre sèche, son utilisation offre également d'autres avantages, notamment une longévité qui peut atteindre trois siècles pour une construction réalisée correctement. Harold van Lent, le formateur membre de l'ABPS, rappelle aussi que la pierre sèche permet, très simplement, le drainage des terrains situés en amont, une fonction beaucoup plus risquée et lourde à mettre en place avec un mur de béton. Les espaces naturels laissés par les pierres empilées permettent aux eaux de ruissellement de s'écouler. Autre atout, en cas de sécheresse, comme cette année, les terrasses deviennent réserves d'eau, le sol « se comportant comme une éponge ».

Comme on peut le voir, la pierre sèche est donc une technique particulièrement écologique. Un inconvénient cependant, c'est une technique onéreuse à court terme même si, comme la plupart des pratiques écologiques, elle peut s'avérer plus économique dans le temps. Dans une économie où le temps long n'a guère cours, il faut donc que les décideurs fassent preuve de clairvoyance et de volonté pour l'imposer face à la pseudo facilité de l'utilisation du béton. Fort heureusement, de nombreuses communes de la région ont

« uniquement pour couper de l'herbe. » Il s'agissait donc pour elle de valoriser ses salariés en leur permettant d'acquérir de nouvelles connaissances qui ils pourront mettre en pratique sur la commune.

De son côté, le maire de La Cresse, Danièle Vergonniér, également conseillère départementale, trouve « important de pérenniser et entretenir ce savoir-faire » qui permet d'entretenir le patrimoine local en le respectant. Au passage, elle reconnaît avec malice que « la Lozère est précurseur dans ce domaine ».

Quant au pragmatique maire de Mostuéjoul, il l'avoue sans ambages : « Je fais partie des bétonneurs ».

Aucun de ses agents ne suit cette formation qui concerne pourtant le patrimoine de sa commune. Il a malgré tout participé au projet en mettant à disposition le matériel de la commune et un de ses salariés pour le travail de préparation au chantier. Une aide non négligeable aux yeux de l'association.

Le Parc naturel régional des Grands Causses a, lui aussi, apporté ses pierres à l'édifice en finançant une partie des matériaux utilisés. Malheureusement, les stagiaires ayant été particulièrement efficaces, cela ne suffira pas et l'ADPCM devra compléter cette aide sur ses propres deniers.

La restauration de ce mur est la première étape d'un projet qui devrait durer deux ans avec l'année prochaine, la restauration de l'ancienne fontaine voûtée de Fontsousayrolles. Ce type de bâtisse est assez répandu dans le Séveronais où plusieurs circuits permettent de les découvrir. Plus près de Mostuéjoul, on en trouve deux au Samonta, une à Novis, une autre enfin à Argeliès. Celle de Mostuéjoul

« Réhabilitation du mur de soutènement du chemin des Ermes »

2° Stage ABPS du 27 septembre au 1^{er} octobre 2021



Préparation du chantier : terrassement par les employés communaux



La finition du mur est réalisé par les employés communaux



6 stagiaires sont inscrits à ce 2° stage, dont un employé communal.

L'association se charge de l'achat des pierres, des repas de midi des stagiaires, et du défrichage du site.

A la fin du stage, le mur reste à finir car les assises ont pris beaucoup de temps.

« Le chemin des Ermes »

Financement



Chantier et stage ABPS chemin des Ermes année 2017				Chantier et stage ABPS chemin des Ermes année 2021			
DEPENSES	MONTANT TTC	RECETTES	MONTANT TTC	DEPENSES	MONTANT TTC	RECETTES	MONTANT TTC
Fournitures pour installation chantier	37 €	REPAS participation des bénévoles	195 €	Location gîte pour stagiaires ABPS	200,00 €	Subvention Mairie stage pierres sèches	300,00 €
Achat de pierres	1 810 €	Subvention PNRGC	996 €	Frais réception stage ABPS	424,30 €	Participation ADPCM	1 696,65€
Main d'oeuvre	3 500 €	Participation ADPCM	4 886 €	Achat pierres calcaire chemin des Ermes	1 372,35 €		
Transport pierres	180 €						
Frais de repas	550 €						
TOTAL TTC	6 077 €		6 077 €	TOTAL TTC	1 996,65 €		1 996,65€

Au total le montant de la participation de l'ADPCM s'élève à : **6582,65 €**

« Le chemin des Ermes et sa fontaine Fonsoustayrolles »



Une restauration à l'initiative de l'ADPCM, qui aura duré plus de 8 années !

**Avec le concours du Parc Naturel Régional des Grands Causses, de la Région Occitanie,
du Département de l'Aveyron, de la Commune de Mostuéjols,
de la Fondation du Patrimoine, du Crédit Agricole,
De l'Association des Bâisseurs en Pierre Sèche (ABPS),
des entreprises « Da Costa », « Toitures des Grands Causses », et « Pignard Sylvain »**